















**ELEZIONE DIRETTA DEL PRESIDENTE DELLA PROVINCIA E  
DEL CONSIGLIO PROVINCIALE DI BRESCIA  
DI SABATO 12 GIUGNO E DOMENICA 13 GIUGNO 2004  
COLLEGIO UNINOMINALE PROVINCIALE 33 – SALO'**

Adriano <b>MORO</b>	Antonio <b>PERINI</b>		Giulio <b>ARRIGHINI</b>		Paolo <b>PEDERSOLI</b>		
 Preferenze Consigliere Zucchini Valentino	 Preferenze Consigliere Belleri Davide	 Preferenze Consigliere Tosi Guido	 Preferenze Consigliere Carretta Falvio Luigi	 Preferenze Consigliere Scaburri Benito	 Preferenze Consigliere Zanetti Stefano	 Preferenze Consigliere Macconi Niccolò	GRUPPO LEGA per l'autonomia Alleanza LOMBARDA Preferenze Consigliere Rovetta Silvia
Sez. 1 17	Sez. 1 6	Sez. 1 6	Sez. 1 3	Sez. 1 12	Sez. 1 0	Sez. 1 15	Sez. 1 8
Sez. 2 6	Sez. 2 2	Sez. 2 8	Sez. 2 1	Sez. 2 10	Sez. 2 1	Sez. 2 17	Sez. 2 7
Sez. 3 4	Sez. 3 0	Sez. 3 6	Sez. 3 0	Sez. 3 16	Sez. 3 3	Sez. 3 9	Sez. 3 13
Sez. 4 0	Sez. 4 0	Sez. 4 0	Sez. 4 0	Sez. 4 3	Sez. 4 0	Sez. 4 1	Sez. 4 3
Sez. 5 0	Sez. 5 0	Sez. 5 0	Sez. 5 2	Sez. 5 4	Sez. 5 0	Sez. 5 2	Sez. 5 3
Totale 27	Totale 8	Totale 20	Totale 6	Totale 45	Totale 4	Totale 44	Totale 34
Voti al solo Presidente 5	Voti al solo Presidente 5		Voti al solo Presidente 6		Voti al solo Presidente 6		
Totale 32 (1,68%)	Totale 33 (1,73%)		Totale 57 (2,99%)		Totale 88 (4,62%)		

**ELEZIONE DIRETTA DEL PRESIDENTE DELLA  
PROVINCIA E DEL CONSIGLIO PROVINCIALE DI  
BRESCIA**










**DI SABATO 12 GIUGNO E DOMENICA 13 GIUGNO 2004  
COLLEGIO UNINOMINALE PROVINCIALE 33 – SALO'**

Alberto CAVALLI

 Preferenze Consigliere Elena Paolo	 Preferenze Consigliere Tomacelli Patrizia	 Preferenze Consigliere Buffoli Ermes	 Preferenze Consigliere Zattoni Paolo	 Preferenze Consigliere Faustini Bruno	 Preferenze Consigliere Martinelli Giovanni Battista	 Preferenze Consigliere Sandrini Gianfranco
Sez. 1 82	Sez. 1 1	Sez. 1 53	Sez. 1 9	Sez. 1 174	Sez. 1 41	Sez. 1 4
Sez. 2 82	Sez. 2 3	Sez. 2 36	Sez. 2 14	Sez. 2 96	Sez. 2 43	Sez. 2 7
Sez. 3 77	Sez. 3 1	Sez. 3 31	Sez. 3 14	Sez. 3 84	Sez. 3 21	Sez. 3 3
Sez. 4 4	Sez. 4 0	Sez. 4 2	Sez. 4 1	Sez. 4 23	Sez. 4 5	Sez. 4 1
Sez. 5 10	Sez. 5 0	Sez. 5 9	Sez. 5 1	Sez. 5 19	Sez. 5 2	Sez. 5 2
Totale 255	Totale 5	Totale 131	Totale 39	Totale 396	Totale 112	Totale 17
Voti al solo Presidente 89						
Totale 1044 (54,83%)						

**ELEZIONE DIRETTA DEL PRESIDENTE DELLA PROVINCIA E DEL  
CONSIGLIO PROVINCIALE DI BRESCIA  
DI SABATO 12 GIUGNO E DOMENICA 13 GIUGNO 2004  
COLLEGIO UNINOMINALE PROVINCIALE 33 – SALO'**


Ernesto **BINO** detto TINO

								
Preferenze Consigliere Milani Cristina	Preferenze Consigliere Canipari Paolo	Preferenze Consigliere Florioli Ambrogio	Preferenze Consigliere Zambelli Tullio	Preferenze Consigliere Orlandi Gianluigi	Preferenze Consigliere Comini Gianpaolo	Preferenze Consigliere Marazzi Patrizia Maria	Preferenze Consigliere Rossi Adriano	Preferenze Consigliere Mondinelli Luca
Sez. 1 16	Sez. 1 24	Sez. 1 36	Sez. 1 1	Sez. 1 13	Sez. 1 85	Sez. 1 12	Sez. 1 1	Sez. 1 4
Sez. 2 17	Sez. 2 23	Sez. 2 26	Sez. 2 0	Sez. 2 9	Sez. 2 58	Sez. 2 3	Sez. 2 3	Sez. 2 5
Sez. 3 2	Sez. 3 9	Sez. 3 6	Sez. 3 2	Sez. 3 4	Sez. 3 10	Sez. 3 5	Sez. 3 1	Sez. 3 0
Sez. 4 0	Sez. 4 6	Sez. 4 2	Sez. 4 0	Sez. 4 4	Sez. 4 2	Sez. 4 1	Sez. 4 0	Sez. 4 2
Sez. 5 2	Sez. 5 2	Sez. 5 2	Sez. 5 0	Sez. 5 1	Sez. 5 8	Sez. 5 0	Sez. 5 1	Sez. 5 2
Totale 37	Totale 64	Totale 72	Totale 3	Totale 31	Totale 163	Totale 21	Totale 6	Totale 13

Voti al solo Presidente  
88

Totale  
498  
(26,16%)

**ELEZIONE DIRETTA DEL PRESIDENTE DELLA PROVINCIA E  
DEL CONSIGLIO PROVINCIALE DI BRESCIA  
DI SABATO 12 GIUGNO E DOMENICA 13 GIUGNO 2004  
COLLEGIO UNINOMINALE PROVINCIALE 33 – SALO'**

Alessandro CE'					SCHEDE E VOTI NON VALIDI		
 Preferenze Consigliere Righettini Maria Ornella					BIANCHE	NULLE	CONTESTATE E NON ASSEGNATE
Sez. 1 39					Sez. 1 61	Sez. 1 15	Sez. 1 0
Sez. 2 36					Sez. 2 38	Sez. 2 13	Sez. 2 0
Sez. 3 48					Sez. 3 33	Sez. 3 13	Sez. 3 0
Sez. 4 4					Sez. 4 2	Sez. 4 2	Sez. 4 0
Sez. 5 9					Sez. 5 4	Sez. 5 1	Sez. 5 0
Totale 136					Totale 138	Totale 44	Totale 0
Voti al solo Presidente 16							
Totale 152 (7,98%)							