














COMUNE DI GARGNANO

ELEZIONE DIRETTA DEL PRESIDENTE DELLA PROVINCIA E DEL CONSIGLIO PROVINCIALE DI BRESCIA DI SABATO 6 GIUGNO E DOMENICA 7 GIUGNO 2009 COLLEGIO UNINOMINALE PROVINCIALE 33 – SALO'

	BARTOLI ANDREA	PELI DIEGO		QUADRINI GIANMARCO			ARRIGHINI GIULIO		FORNILI ROBERTO	DE PAOLI ELIDIO		
												
Preferenze Consigliere	NICOLA DONDA	MAURO BOMMARTINI	MANLIO BONINCONTRI	GIAN VITTORIO PELIZZARI	ANGELO ANDREOLI	ANTONIO DOMENICO ERCULIANI		GIUSEPPE SOARDI	GIORGIO ABARIBBI	GIORGIO ZANOLLI	GIUSEPPE CHIERICATI	ANNA MARGHERITA LORENZI
Sez. 1 Gargnano	0	28	122	0	27	1	0	9	0	1	1	5
Sez. 2 Villavetro	0	27	114	6	47	2	0	12	5	2	0	1
Sez. 3 Monte	0	3	37	5	8	0	0	7	2	0	0	2
Sez. 4 Costa	1	3	5	0	5	0	0	1	0	0	1	1
Sez. 5 Muslone	0	3	17	0	4	0	0	2	1	0	0	0
Totale	1	64	295	11	91	3	0	31	8	3	2	9
Voti al solo Presidente	1	22		2			5		0	3		
Totale	2	381		107			36		8	17		



COMUNE DI GARGNANO

ELEZIONE DIRETTA DEL PRESIDENTE DELLA PROVINCIA E DEL CONSIGLIO PROVINCIALE DI BRESCIA DI SABATO 6 GIUGNO E DOMENICA 7 GIUGNO 2009 COLLEGIO UNINOMINALE PROVINCIALE 33 – SALO'

	ZATTONI PAOLO	PELI DIEGO	MOLGORA DANIELE E					GALLI CESARE	BOTTICINI GIOVANNI
Preferenze Consigliere	LUCA CASTELLINI	LUCA PELIZZARI	VALTER GABRIELI	LUIGI MANINETTI	BRUNO FAUSTINI	VALTER BOTTI	MASSIMO DIGHE	SILVIA FAGANELLO	FABIO ALGHISI
Sez. 1 Gargnano	11	57	137	3	257	16	5	7	13
Sez. 2 Villavetro	10	34	122	4	138	12	4	2	13
Sez. 3 Monte	3	21	128	2	124	9	4	2	6
Sez. 4 Costa	1	3	18	1	17	0	1	0	4
Sez. 5 Muslone	0	3	29	0	31	1	0	0	4
Totale	25	118	434	10	567	38	14	11	40
Voti al solo Presidente	2	3	51					0	1
Totale	27	121	1114					11	41



COMUNE DI GARGNANO

**ELEZIONE DIRETTA DEL PRESIDENTE DELLA PROVINCIA
E DEL CONSIGLIO PROVINCIALE DI BRESCIA
DI SABATO 6 GIUGNO E DOMENICA 7 GIUGNO 2009
COLLEGIO UNINOMINALE PROVINCIALE 33 – SALO'**

	VOTI VALIDI	VOTIAL SOLO PRESIDENTE	SCHEDE BIANCHE	SCHEDE NULLE	VOTI CONTESTATI	TOTALE VOTANTI	
Sez. 1 Gargnano	700	31	37	11	0	779	
Sez. 2 Villavetro	555	37	23	12	0	627	
Sez. 3 Monte	363	18	24	13	0	418	
Sez. 4 Costa	62	1	2	2	0	67	
Sez. 5 Muslone	95	3	2	1	0	101	
Totale	1775	90	88	39	0	1992	