


















ELEZIONE
DELLA CAMERA DEI DEPUTATI ANNO 2013
DI DOMENICA 24 FEBBRAIO E LUNEDI' 25 FEBBRAIO 2013
CIRCOSCRIZIONE ELETTORALE LOMBARDIA 2
LISTE DEI CANDIDATI PER L'ELEZIONE DI N. 45 DEPUTATI

																	SCHEDE BIANCHE	SCHEDE NULLE	VOTI P. N. A.	TOTALE
Sezione n. 1 GARGNANO	5	2	85	0	144	13	3	80	18	2	131	1	163	14	14	5	7	7	1	695
Sezione n. 2 BOGLIACO	6	1	80	0	113	8	4	70	23	2	141	0	137	8	9	9	6	12	0	629
Sezione n. 3 MONTE GARGNANO	1	0	81	1	85	4	1	33	3	1	54	1	61	6	2	1	7	11	0	353
Sezione n. 4 COSTA	0	0	12	0	13	1	0	0	0	1	15	0	15	2	0	0	2	3	0	64
Sezione n. 5 MUSLONE	0	0	14	0	27	3	0	7	1	0	12	0	23	2	3	2	0	2	0	96
Totale	12 (0,65%)	3 (0,16%)	272 (14,81%)	1 (0,05%)	382 (20,79%)	29 (1,58%)	8 (0,44%)	190 (10,34%)	45 (2,45%)	6 (0,33%)	353 (19,22%)	2 (0,11%)	399 (21,72%)	32 (1,74%)	28 (1,52%)	17 (0,92%)	22 (1,20%)	35 (1,91%)	1 (0,05%)	1837

RISULTATI DEFINITIVI
COMUNE DI GARGNANO